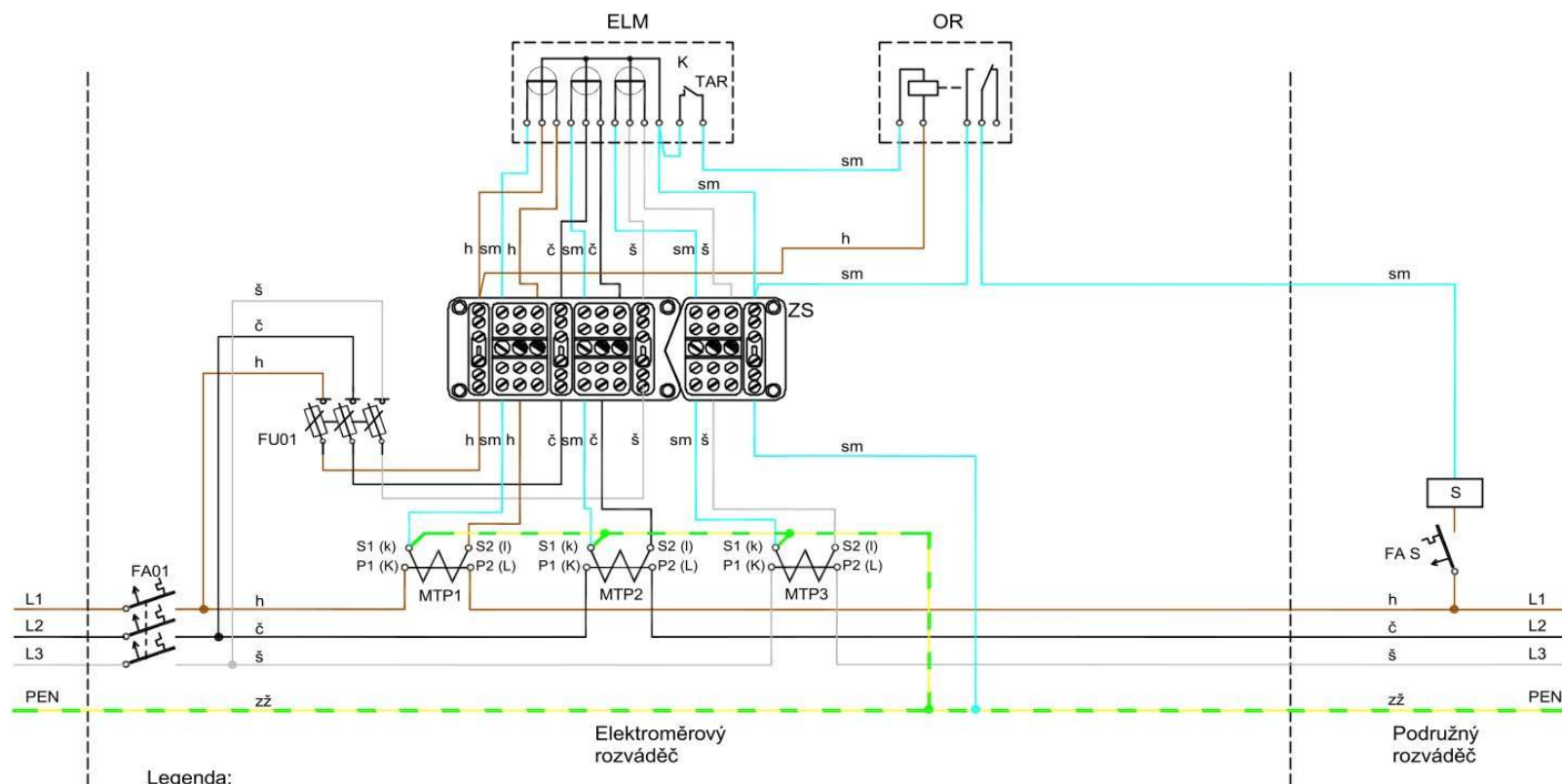


8. Schéma zapojení třífázového dvoutarifového průběhového elektroměru připojeného přes MTP s ovládacím relé



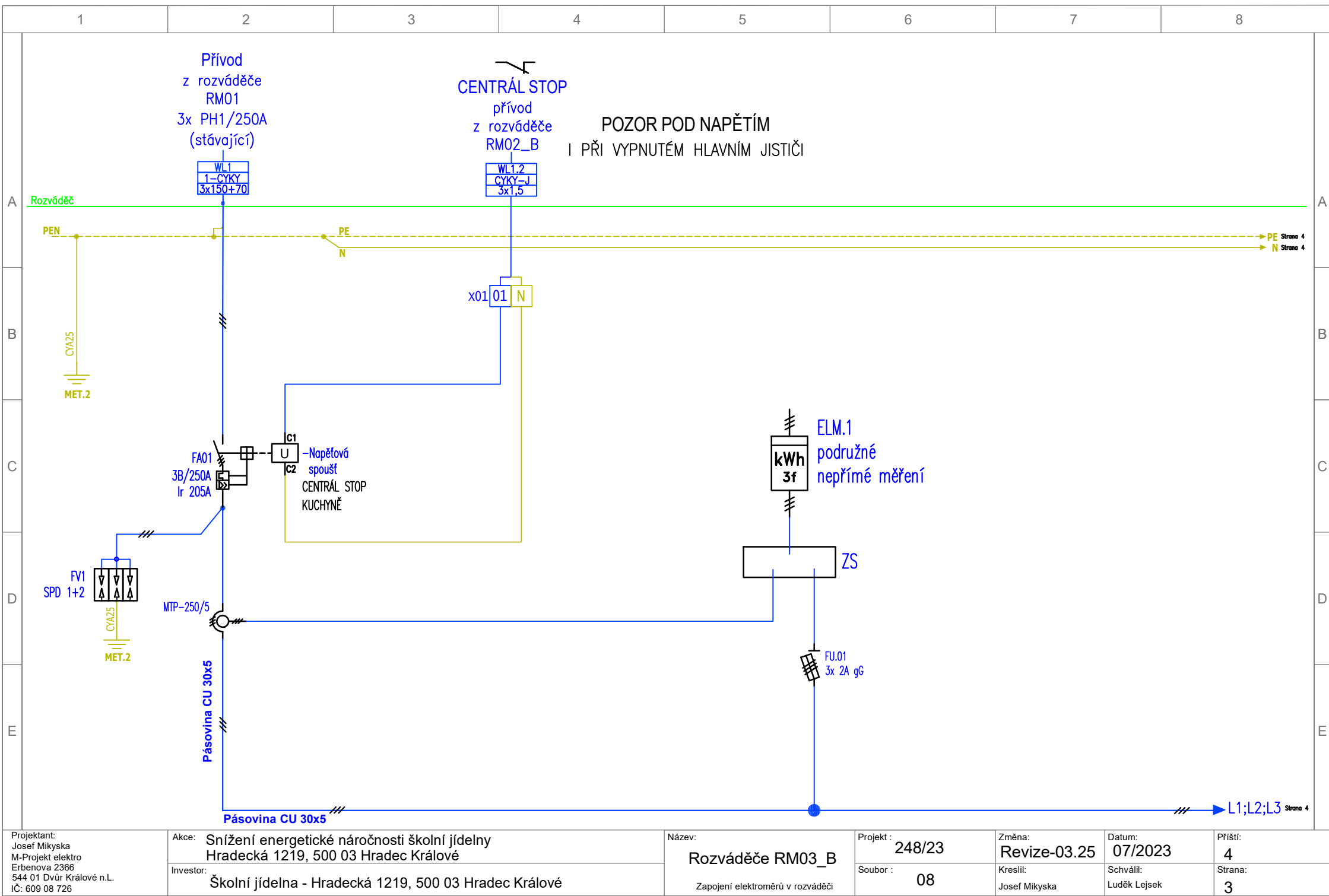
Legenda:

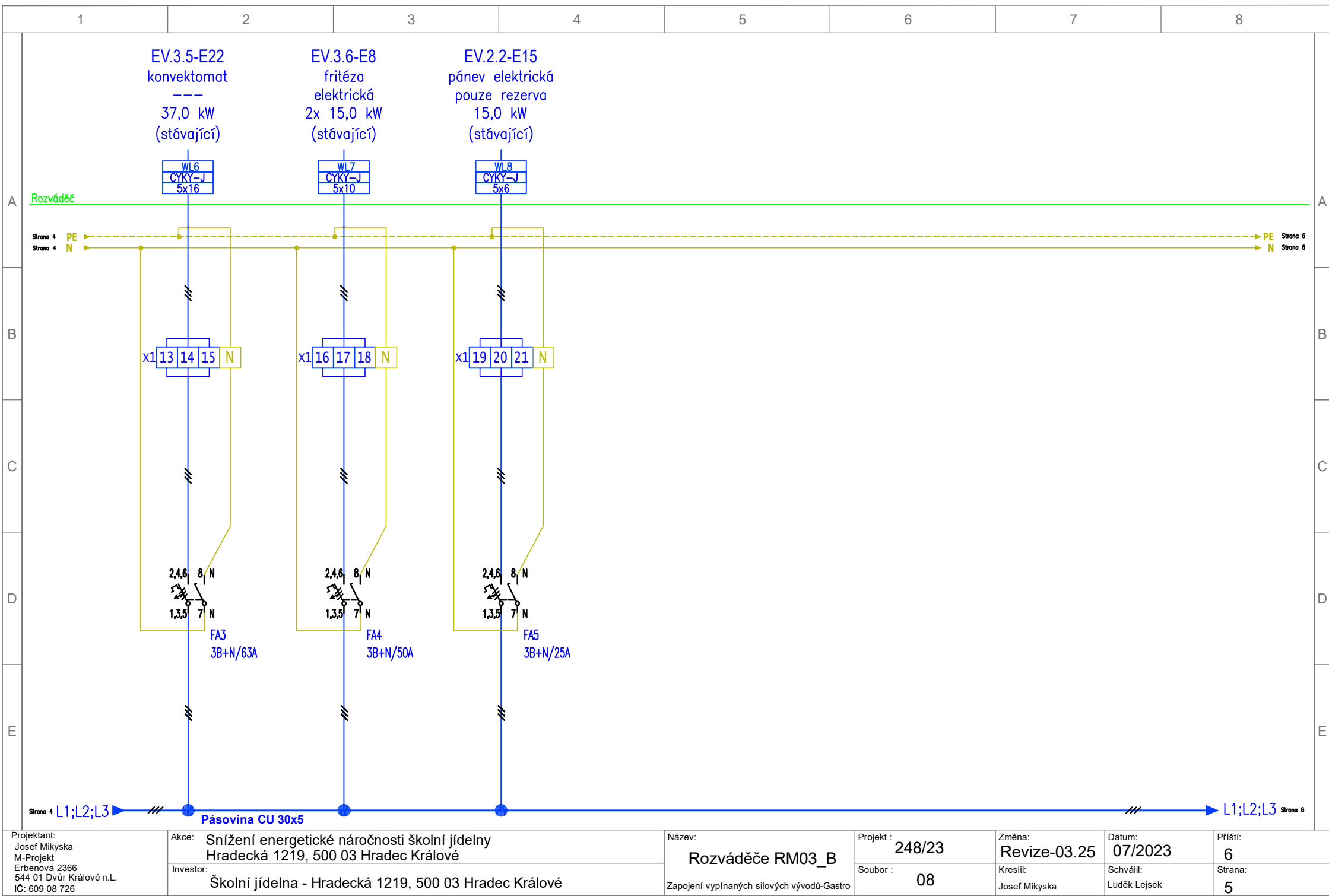
ELM - elektroměr průběhový
FA01 - jistič před elektroměrem
FA S - jistič stykače(ů) blokování
ZS - zkušební svorkovnice
MTP1, 2, 3 - měřicí transformátory proudu
OR - ovládací relé

TAR - svorky pro ovládání tarifu
S - stykač blokování spotřebiče
FU01 - pojistkový odpínač (plombovatelný v zapnutém stavu) - pojistky 2A/gG
● - šroub dotažen
○ - šroub uvolněn

Svorkovnice ZS musí být v horizontální poloze zajišťující správnou funkci napětových propojek.

Barevné značení vodičů: h-hnědý, č-černý, š-šedý, sm-světle modrý, zž-zelený/žlutý





Rozváděč

Strana 4 PE

Strana 4 N

Strana 6 PE

Strana 6 N

L1;L2;L3

Pásovina CU 30x5

L1;L2;L3

Strana 6

Projektant:
Josef Mikyska
M-Projekt
Erbenova 2366
544 01 Dvůr Králové n.L.
IČ: 609 08 726

Akce: Snížení energetické náročnosti školní jídelny
Hradecká 1219, 500 03 Hradec Králové

Investor: Školní jídelna - Hradecká 1219, 500 03 Hradec Králové

Název: Rozváděče RM03_B

Zapojení vypínaných silových vývodů-Gastro

Projekt : 248/23

Soubor : 08

Změna: Revize-03.25


Kreslil: Josef Mikyska

Datum: 07/2023

Schválil: Luděk Lejsek


Příští: 6

Strana: 5

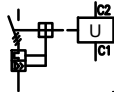




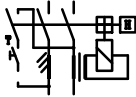
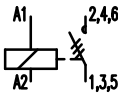




Projektant: Josef Mikyska M-Projekt Erbenova 2366 544 01 Dvůr Králové n.L. IČ: 609 08 726	Akce: Snížení energetické náročnosti školní jídelny Hradecká 1219, 500 03 Hradec Králové	Název: Rozváděče RM03_B Zapojení vypínaných silových vývodů-Gastro	Projekt : 248/23	Změna: Revize-03.25	Datum: 07/2023	Příští: 9
	Investor: Školní jídelna - Hradecká 1219, 500 03 Hradec Králové		Soubor : 08	Kreslil: Josef Mikyska	Schválil: Luděk Lejsek	Strana: 8

Ekvipotenciální svorkovnice - MET.3



**Stávající vodiče pospojování
přepojit a popsat**

1	2	3	4	5	6	7	8		
A	<h1>Legenda:</h1>							A	
B		3–pólový hlavní jistič s napěťovou cívkou						B	
C		1–pólový jistič						C	
D		2–pólový jistič 1+N						D	
E		3–pólový jistič						E	
		4–pólový jistič 3+N							
		4–pólový proudový chránič							
		stykač 3–pólový							
		Přepětové ochranné zařízení							
		Uzemnění							
Projektant: Josef Mikyska M-Projekt elektro Erbenova 2366 544 01 Dvůr Králové n.L. IČ: 609 08 726		Akce: Snížení energetické náročnosti školní jídelny Hradecká 1219, 500 03 Hradec Králové Investor: Školní jídelna - Hradecká 1219, 500 03 Hradec Králové		Název: Rozváděče RM03_B Legenda		Projekt : 248/23 Soubor : 08	Změna: Revize-03.25 Kreslil: Josef Mikyska	Datum: 07/2023 Schválil: Luděk Lejsek	Příští: -- Strana: 10